
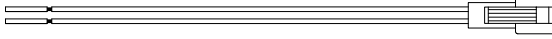

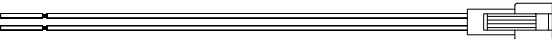


デー太郎（パチンコ） 取付配線資料 2020年07月13日 19

メーカー名	竹屋	
機種名	Pミニミニモンスター	4a 4LM
入力変換ハーネスセット	A	DYR-H171
賞球入力変換ハーネス	B	DYR-H182

ハーネス結線図

遊技台からの情報

PT3	(灰)		スタート (橙・緑)
PT5	(黒)		大当り (赤・青)
PT6	(桃)		確変 (茶・黒)
PT10	(水)		賞球 (橙・黒)

デー太郎ランプに接続

出力情報

PT	色	機能	説明	電サポ			接続
				大当	確変	賞球	
PT1	白	賞球	10個払い出し毎に1パルス出力				
PT2	緑	扉・枠開放	前枠、遊技枠開放中に出力				
PT3	灰	図柄確定回数	特別図柄回転停止毎に1パルス出力				→スタート入力に接続
PT4	黄	始動口1	始動口入賞毎に1パルス出力 ※ヘソ、電チュー				
PT5	黒	大当り1	大当り中に出力		○		→大当り入力に接続
PT6	桃	大当り2	大当り中、電サポ中に出力	○	○		→確変入力に接続
PT7	青	大当り3	大当り中に出力		○		
PT8	赤	大当り4	大当り中に出力		○		
PT9	橙	大当り5	大当り中に出力		○		
PT10	水	メイン賞球	10個払い出し予定毎に1パルス出力				→賞球入力に接続
PT11	茶	セキュリティ	RAMクリア、不正、設定変更、設定確認、遊技停止時に1パルス出力				
PT12	紫	アウト	アウト10個毎に1パルス出力				