

デー太郎 (パチンコ) 取付配線資料

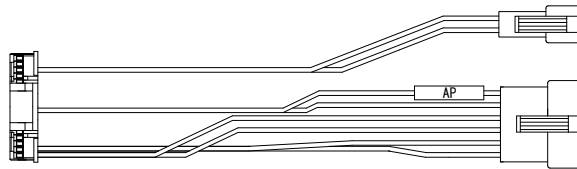
2011年9月2日 51-2

メーカー名	サンセイ R&D		
機種名	CR ああっ女神さまっ	FF・SS・RR	
ワンタッチ台接続ハーネス	AP	DSH-H027	
賞球入力変換ハーネス	—	—	

ハーネス結線図

遊技台からの情報

ピンNo.	配線色	ピンNo.	配線色
1	赤	2	青
3	茶	4	黒
5		6	
7		8	
9		10	
11	橙	12	緑
13		14	
15		16	
17	橙	18	黒
19		20	
21		22	

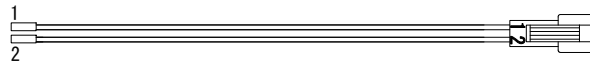


賞球 (橙・黒)
スタート (橙・緑)
大当たり (赤・青)
確変 (茶・黒)


デー太郎ランプに接続

入力変換追加ハーネスEを使用する場合

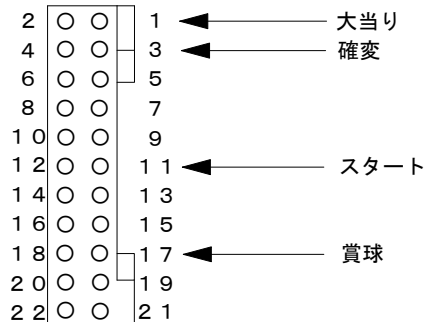
「出力情報」を参照



外部端子板



遊技台



出力情報

番号	名称	出力内容	時短	大当たり			
				出玉有			
1・2(茶)	大当たり1	大当たり中に出力		○			→大当たりに接続
3・4(赤)	大当たり2	大当たり中と時短中に出力	○	○			→確変に接続
5・6(橙)	大当たり3	大当たり中に出力		○			
7・8(黄)	メイン賞球	賞球10球払い出し予定数ごとに出力					
9・10(緑)	始動口	始動口入賞ごとに出力					
11・12(青)	特別図柄 確定回数	図柄確定ごとに出力					→スタートに接続
13・14(紫)	セキュリティ1	不正電波・大入賞口過剰入賞異常・大入賞口異常入賞・普通電動役物異常出力					
15・16(灰)	セキュリティ2	磁気検出異常出力					
17・18(白)	賞球	賞球10球払い出しごとに出力					→賞球線に接続
19・20(黒)	扉開放	ガラス枠開放中に出力					
21・22(桃)	枠開放	内枠開放中に出力					

※ その他の出力内容を使用する場合は「入力変換追加ハーネスE」(別売)を接続して使用して下さい。