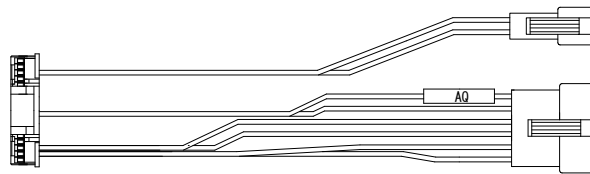


メーカー名	サンセイ R & D	
機種名	CRファナティックバトル(小当無) DKR SK	
ワンタッチ台接続ハーネス	AQ	DSH-H029
賞球入力変換ハーネス	—	—

## ハーネス結線図

遊技台からの情報

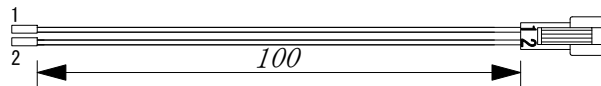
ピンNo	配線色	ピンNo	配線色
1		2	
3	茶	4	黒
5	赤	6	青
7		8	
9		10	
11	橙	12	緑
13		14	
15		16	
17	橙	18	黒
19		20	
21		22	



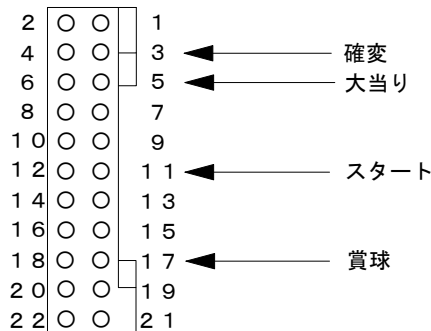
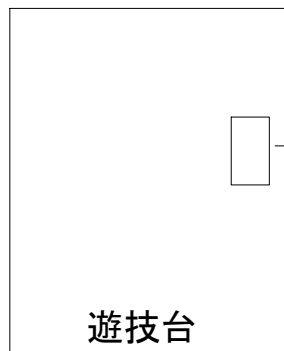
賞球(橙・黒)  
スタート(橙・緑)  
大当り(赤・青)  
確変(茶・黒)

デー太郎ランプに接続

### 入力変換追加ハーネスEを使用する場合



## 外部端子板



## 出力情報

番号	名称	出力内容	時短	大当	小当
1・2(茶)	当り1	すべての大当り和小当り中に出力		○	○
3・4(赤)	当り2	すべての大当り・時短中に出力	○	○	
5・6(橙)	当り3	大当り中のみ出力(小当り出力なし)		○	
7・8(黄)	メイン賞球	賞球10球払い出し予定数ごとに出力			
9・10(緑)	始動口	始動口入賞ごとに出力			
11・12(青)	特別図柄確定回数	図柄確定ごとに出力			
13・14(紫)	セキュリティ1	異常発生に出力			
15・16(灰)	セキュリティ2	異常発生に出力			
17・18(白)	賞球	賞球10球払い出し実数ごとに出力			
19・20(黒)	扉開放	ガラス枠開放中に出力			
21・22(桃)	枠開放	内枠開放中に出力			

※1  
→ 確変に接続  
→ 大当りに接続  
  
→ スタートに接続  
  
→ 賞球線に接続

※1 小当りを大当りにカウントする場合はワンタッチ台接続ハーネスAPを使用して下さい。

※その他の出力内容を使用する場合は「入力変換追加ハーネスE」(別売)を接続して使用して下さい。