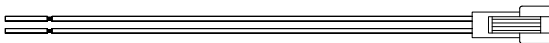


デー太郎（パチンコ） 取付配線資料 2020年2月10日 135

メーカー名	サミー	
機種名	P 蒼天の拳 双龍	SFG
入力変換ハーネスセット	A	DYR-H171
賞球入力変換ハーネス	B	DYR-H182

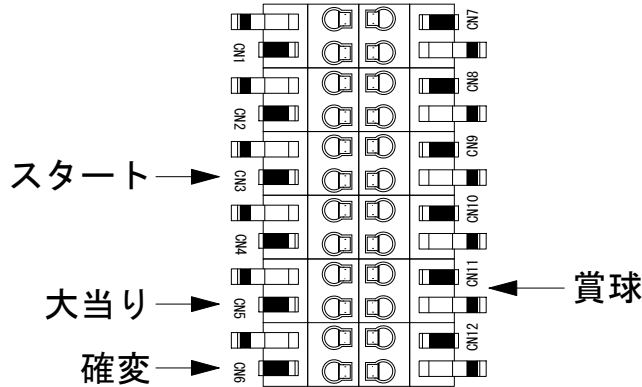

ハーネス結線図

遊技台からの情報

- ③ CN3(灰)  スタート (橙・緑)
- ⑤ CN5(黒)  大当り (赤・青)
- ⑥ CN6(桃)  確変 (茶・黒)
- ⑪ CN11(茶)  賞球 (橙・黒)

デー太郎ランプに接続

外部端子板



出力情報

番号	端子	色	情報名	出力内容	電サポ	大当	小当	
①	CN1	白	賞球	賞球が10個払出される度に出力				
②	CN2	緑	扉・枠開放	「ガラス枠」「ブラ枠」が開放している間出力				
③	CN3	灰	図柄確定	特別図柄1又は特別図柄2の変動1回に出力				→スタートに接続
④	CN4	黄	始動口	始動口1入賞毎又は始動口2入賞毎に出力				
⑤	CN5	黒	当り1	「全ての大当り」の間出力		○		→大当りに接続
⑥	CN6	桃	当り2	「全ての大当り」・「電サポ中」の間出力	○	○		→確変に接続
⑦	CN7	青	当り3	高確率中の間出力	○			
⑧	CN8	赤	当り4	10R大当りの間出力				
⑨	CN9	橙	当り5	10R大当りの間出力				
⑩	CN10	水	アウトカウント	遊技球がアウトカウントスイッチを10個通過する度に出力				
⑪	CN11	茶	メイン賞球	入賞時に賞球予定数を計算し、賞球予定数10個毎に出力				→賞球線に接続
⑫	CN12	紫	セキュリティ	RWM7リア・磁気・断線・電源・電波・通信・衝撃センサ等異常出力				