

ボタン 操作説明



操作時は
各ボタンを
タッチして
ください

液晶画面は
タッチセンサー式では
ありませんので
ご注意ください！



A 呼出ボタン

スタッフを呼ぶ際に
タッチして下さい。

B 情報ボタン

店舗によって異なります。

C メニュー画面内説明




メニューボタンをタッチすると、メニュー画面が開きます。
液晶画面で各項目アイコンを選択する事により、
各種画面へ移動できます。

選択中カーソル

項目アイコン



メニュー画面

- ①  でカーソルを移動させて、
目的のアイコンに合わせます
- ②  をタッチします
- ③ 目的の情報画面が表示されます
- ④ 画面を閉じる場合には  をタッチします

右矢印の端をタッチすると
右に進みます

矢印の端を長押しすると
連続して進みます



もしくは、

