


デー太郎ランプに「C-E r」表示が出ている場合の対処方法


デー太郎ランプと各台計数ユニットの通信が出来なくなってしまった場合、デー太郎ランプに「C-E r」表示が出ます。

この場合持玉（持メダル）表示が出来なくなります。



1. ランプから出ているハーネスの確認をしてください。
各台計数ユニットメーカー毎に接続方法が異なりますので、下記接続資料を参考にしてください。

・日本ゲームカード各台計数ユニット接続の場合・




ユニットへ接続



緑・黒に接続 灰・黒は使用しません




- ・ グローリーナスカ各台計数ユニット接続の場合 ・




ユニットに接続

ヒューズの確認 (0.1mA)

※ユニットの種類によって接続するハーネスが異なります。



グローリー各台計数新型変換ハーネス 3 (DYR-H608)



グローリー各台計数新型変換ハーネス (DYR-H528)

SPI IF 基板 (DYR-A211) の接続確認

メイン基板に下図の様に接続されています。

